



Linea: 

Rivestibile




1. Posizionare la pedana Jolly su una superficie fissa e solida controllando che sia in piano e assicurarsi che il fondo non subisca deformazioni.



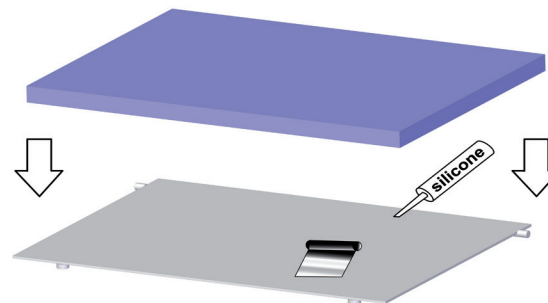
2. Rivestire la pedana con l'ausilio di silicone o collanti speciali per adesione su superfici non porose.

E' consigliato l'uso di **Mapeflex PU45** adesivo monocomponente poliuretano.

Da stratifica



1. Posizionare la pedana Jolly su una superficie fissa e solida controllando che sia in piano e assicurarsi che il fondo non subisca deformazioni.



2. Rivestire la pedana con l'ausilio di silicone o collanti speciali per adesione su superfici non porose.

E' consigliato l'uso di **Mapeflex PU45** adesivo monocomponente poliuretano.