

Kit di montaggio piatto doccia




Silverplat ha selezionato alcuni prodotti essenziali per la messa in posa del piatto doccia in acciaio inox mettendoli a disposizione in un unico kit.

All'interno potrete trovare:

- Mapaflex PU45 collante monocomponente polieuretano grigio
- Piedini regolabili di 2 misure diverse
- Spatola dentata usa e getta
- Guanti di protezione


Nota: gli elementi contenuti all'interno verranno considerati in base alle dimensioni del piatto doccia o alle eventuali singole richieste.



Il Mapaflex PU45 è un collante polieuretano monocomponente che ha una forte adesione su tutte le superfici, per questo viene proposto come aggrappante tra il fondo del piatto doccia in acciaio e malta cementizia.

Silverplat consiglia l'utilizzo *fresco su fresco*, vale a dire che il collante va spalmato con l'apposita spatola dentata sul fondo del piatto doccia, appena prima della posa su malta cementizia, questo permetterà che entrambe i materiali vadano in trazione contemporaneamente saldandosi l'un l'altro.

In alternativa è possibile praticare la stesura del collante anche un giorno prima avendo cura di lasciare la superficie molto più irregolare per favorire l'aggrappaggio della malta cementizia.

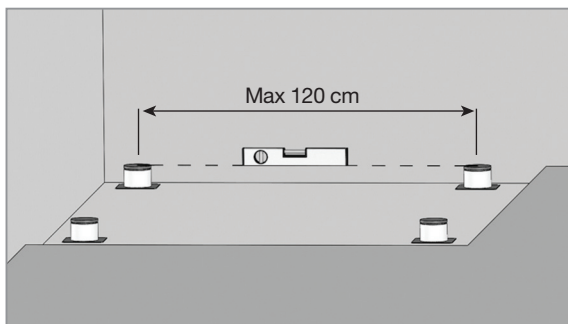


Il Mapaflex PU45 è sicuramente il miglior materiale indicato per l'incollaggio delle mattonelle su superfici lisce e non tradizionali.

Il collante non teme umidità, non dilata e non gonfia e garantisce una tenuta nel tempo a lungo termine.

Consigliato per il rivestimento di piatti o pedane doccia con piastrelle, mosaico, mosaico vetroso, marmi o pietre.

La spatola a disposizione ha dentatura di 1.5mm, che rilascia il giusto spessore di collante per il fissaggio delle mattonelle in breve tempo.



I piedini regolabili sono elementi essenziali per semplificare la messa in piano e la successiva posa del piatto doccia.

Una volta praticato lo scasso nel massetto si fissano i piedini regolabili in riferimento agli angoli del piatto doccia, questi permetteranno una semplice e rapida regolazione per la messa in bolla al piano pavimento finito.

Predisposto il tutto avrete a disposizione dei punti di appoggio per il piatto doccia ben precisi che vi assicureranno una posa certa senza problemi di cedimenti.

Seguire poi con il riempimento della malta cementizia ed il successivo fissaggio del piatto doccia.

